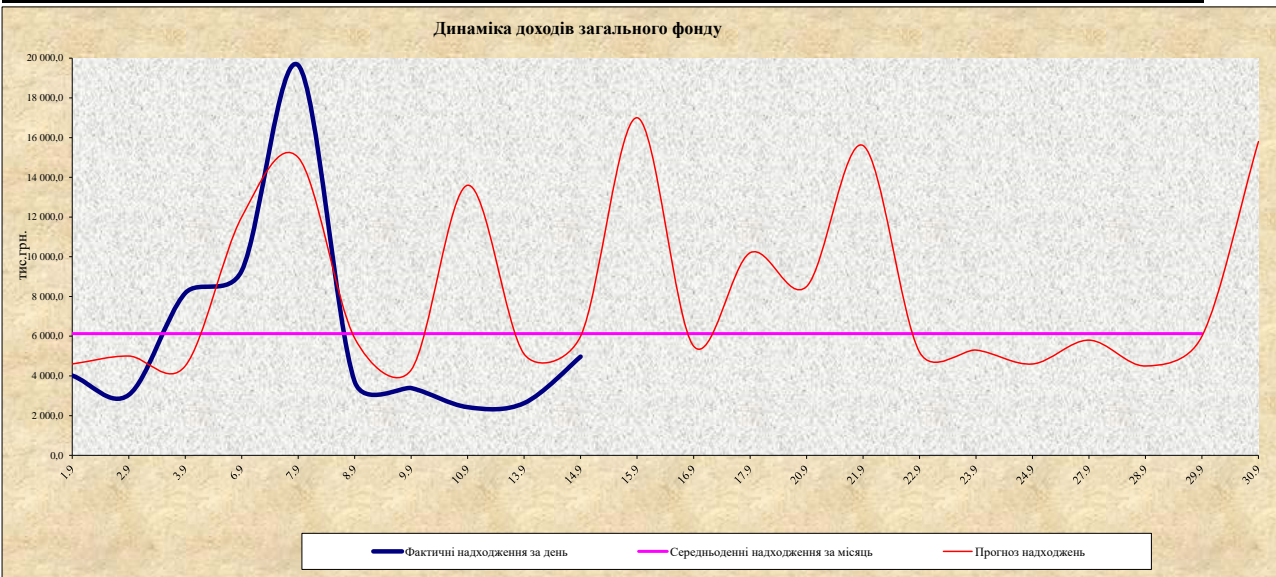


Дата	Податок з доходів фізичних осіб	Акцизний податок (всього)	в т.ч акциз на алкоголь та тютюн	в т.ч акциз на паливе (вироблене та ввезене)	Податок на нерухоме майно	Плата за землю	Єдиний податок	Плата за надання інших адмінпослуг	Реклама, пайова участь(багатоустрій), повернення	Плата за оренду майна	Плата за розміщення тимчасово вільних коштів	Інші платежі	Фактичні надходження (вересень)	Уточнений прогноз надходжень	Відсоток виконання до прогнозу
01.09.21	2 134,9	3,9	3,9	0,0	66,7	139,9	448,1	70,2	33,0	0,0	1 052,1	67,8	4 016,6	4 600,0	87%
02.09.21	1 788,9	4,3	4,3	0,0	35,7	299,6	789,3	98,4	16,1	0,0	0,0	11,2	3 043,4	5 000,0	61%
03.09.21	6 009,8	45,9	45,9	0,0	102,3	208,7	879,3	78,5	23,0	770,7	0,0	51,3	8 169,4	4 500,0	182%
06.09.21	7 377,7	42,6	42,6	0,0	125,4	202,6	1 429,6	81,6	17,7	0,0	0,0	14,1	9 291,4	12 000,0	77%
07.09.21	18 583,4	7,2	7,2	0,0	101,7	208,8	592,1	71,8	58,0	0,0	0,0	22,3	19 645,3	15 000,0	131%
08.09.21	2 490,5	94,9	94,9	0,0	87,7	139,6	591,9	79,1	16,9	0,0	0,0	210,2	3 710,8	5 900,0	63%
09.09.21	1 985,1	-139,2	-139,2	0,0	116,0	276,9	993,6	45,4	85,8	0,0	0,0	23,9	3 387,4	4 300,0	79%
10.09.21	1 380,1	13,7	13,7	0,0	44,2	148,0	607,1	121,8	80,9	0,0	0,0	29,3	2 425,0	13 600,0	18%
13.09.21	1 043,5	23,9	23,9	0,0	24,4	252,1	1 127,1	72,6	42,6	0,0	0,0	43,4	2 629,6	5 100,0	52%
14.09.21	3 754,5	13,4	13,4	0,0	37,4	357,5	707,3	77,1	10,5	0,0	0,0	12,7	4 970,4	6 000,0	83%
15.09.21				0,0								0,0		17 000,0	0%
16.09.21				0,0								0,0		5 500,0	0%
17.09.21				0,0								0,0		10 200,0	0%
20.09.21				0,0								0,0		8 500,0	0%
21.09.21				0,0								0,0		15 600,0	0%
22.09.21				0,0								0,0		5 200,0	0%
23.09.21				0,0								0,0		5 300,0	0%
24.09.21				0,0								0,0		4 600,0	0%
27.09.21				0,0								0,0		5 800,0	0%
28.09.21				0,0								0,0		4 500,0	0%
29.09.21				0,0								0,0		6 000,0	0%
30.09.21				0,0								0,0		15 800,0	0%
всього	46 548,3	110,6	110,6	0,0	741,6	2 233,6	8 165,4	796,4	384,4	770,7	1 052,1	486,2	61 289,3	180 000,0	34,0%
серпень 2021	57 135,3	441,9	441,9	0,0	1 678,1	3 280,1	31 302,4	492,6	455,0	850,3	852,4	483,8	96 971,9		
	-10 587,0	-331,3	-331,3	0,0	-936,5	-1 046,5	-23 137,0	303,8	-70,5	-79,6	199,7	2,4	-35 682,6		
	81,5%	25,0%	25,0%		44,2%	68,1%	26,1%	161,7%	84,5%	90,6%	123,4%	100,5%	63,2%		
вересень 202	40 065,1	4 060,3	511,9	3 548,4	836,5	1 735,2	6 436,9	585,3	529,1	648,2	321,9	255,6	55 474,2		
	6 483,2	-3 949,7	-401,3	-3 548,5	-94,9	498,5	1 728,4	211,2	-144,7	122,5	318,8	230,5	5 815,1		
	116,2%	2,7%	21,6%	0,0%	88,7%	128,7%	126,9%	136,1%	72,7%	118,9%	326,9%	190,2%	110,5%		

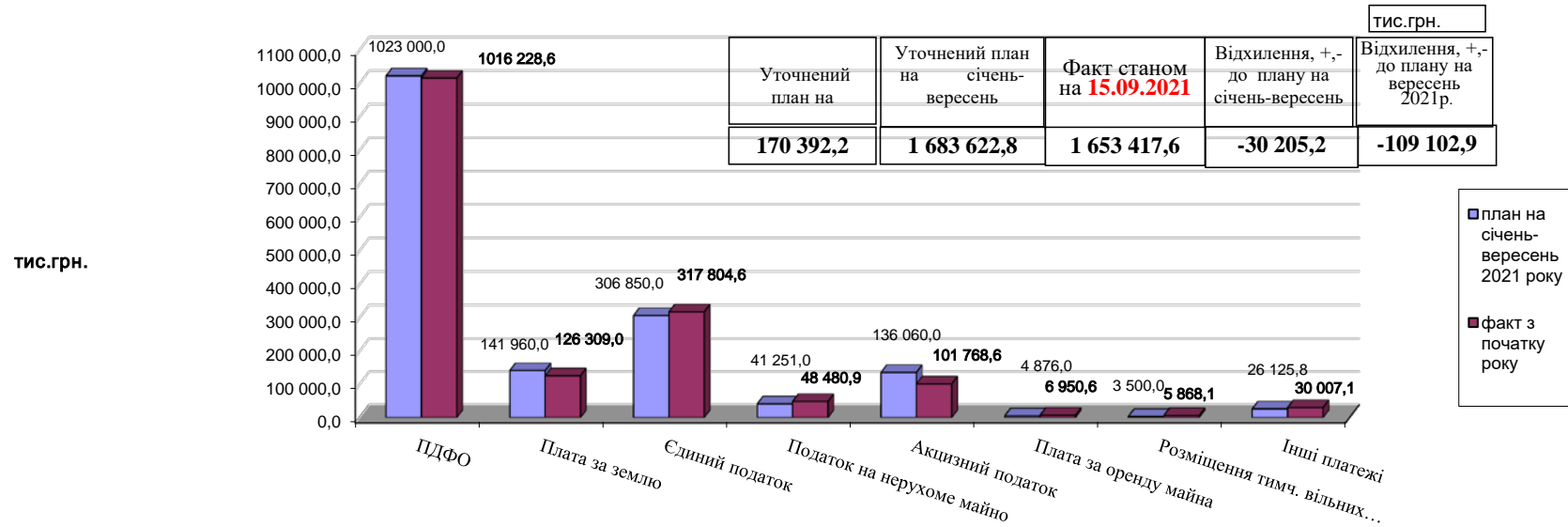


Продаж землі	Приватизація майна	Пайова участь	Плата за гарантії, надані міськими радами	Відсотки за користування позиками, які надавались з місцевих бюджетів	Всього
4,6	0,0	0,0	0,0	0,0	4,6
0,0	659,3	0,0	0,0	0,0	659,3
0,0	0,0	0,0	0,0	0,0	0,0
71,9	0,0	0,0	1,0	0,0	72,9
2,5	0,0	0,0	0,0	0,0	2,5
0,3	0,0	0,0	0,0	0,0	0,3
64,8	0,0	0,0	0,0	0,0	64,8
0,0	0,0	0,0	0,0	2,9	2,9
402,8	0,0	0,0	0,0	0,0	402,8
0,0	0,0	0,0	0,0	0,0	0,0
					0,0
					0,0
					0,0
					0,0
					0,0
					0,0
					0,0
					0,0
					0,0
					0,0
					0,0
					0,0
547,0	659,3	0,0	1,0	2,9	1 210,2

<u>Залишок коштів</u>	
<u>бюджету розвитку</u> (тис.грн.)	
15.09.2021	0,00

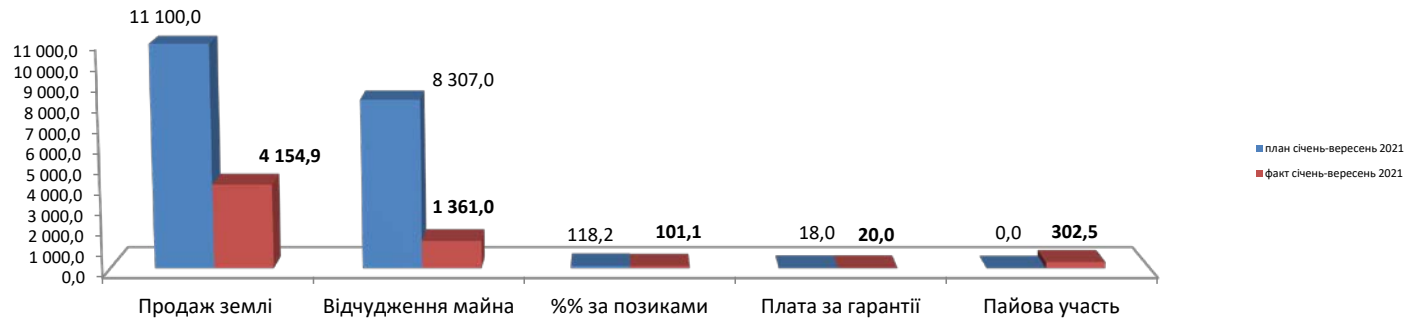
Розміщено на депозит бюджет розвитку (тис.грн.)	
15.09.2020	0,0

Надходження доходів до загального фонду станом на 15.09.2021



Надходження податків до бюджету розвитку станом на 15.09.2021р.														
розміщено на депозит (тис.грн.)	надходження від продажу землі (тис.грн.)		надходження від відчуження майна		%% за користування		плата за гарантії, надані міськими		пайова участь у розвитку		всього податків (доходи бюджету розвитку, тис.грн.)			залишок до розподілу бюджету розвитку станом на 14.09.2021 (тис.грн.)
	план на січень - вересень 2021р.	факт	план на січень - вересень 2021р.	факт	план на січень - вересень 2021р.	факт	план на січень - вересень 2021р.	факт	план на січень - вересень 2021р.	факт	план на січень - вересень 2021р.	факт	відхилення	
0,0	11 100,0	4 154,9	8 307,0	1 361,0	118,2	101,1	18,0	20,0	0,0	302,5	19 543,2	5 939,5	-13 603,7	0,00

Надходження до бюджету розвитку, тис.грн.



Аналіз планових показників надходжень до **загального** фонду міського бюджету 2021 рік

(без т рансферт ів)

	№ рішення	дата	січень	лютий	березень	квітень	травень	червень	липень	серпень	вересень	жовтень	листопад	грудень	ВСЬОГО
Розпис доходів ЗФ на 2021 рік	2-48	24.12.2020	177 291,5	208 242,4	164 864,7	183 483,2	191 393,3	193 640,2	187 246,2	194 389,1	171 812,2	206 415,2	210 312,4	178 213,9	2 267 304,3
Зміни до розпису доходів ст аном на 15.09.2021р. :			0,0	0,0	15 100,0	8 000,0	0,0	-10 000,0	0,0	-420,0	-1 420,0	-1 420,0	-3 420,0	-6 420,0	0,0
Уточнений розпис доходів			177 291,5	208 242,4	179 964,7	191 483,2	191 393,3	183 640,2	187 246,2	193 969,1	170 392,2	204 995,2	206 892,4	171 793,9	2 267 304,3

Аналіз планових показників надходжень до **спеціального** фонду міського бюджету 2021 рік

(без т рансферт ів т а власних надходжень бюджет них уст анов)

	№ рішення	дата	січень	лютий	березень	квітень	травень	червень	липень	серпень	вересень	жовтень	листопад	грудень	ВСЬОГО
Розпис доходів СФ на 2021 рік	2-48	24.12.2020	532,9	3 127,6	555,1	901,1	3 417,1	1 114,1	3 181,1	2 794,6	735,1	2 658,9	4 229,8	1 022,1	24 269,9
Зміни до розпису доходів ст аном на 15.09.2021р. :			0,0	0,0	1 000,0	1 336,0	1 288,0	1 760,0	3 640,0	849,5	780,0	2 632,8	27 613,7	131 719,8	172 619,8
Уточнений розпис доходів			532,9	3 127,6	1 555,1	2 237,1	4 705,1	2 874,1	6 821,1	3 644,1	1 515,1	5 291,7	31 843,5	132 742,0	196 889,7

Аналіз планових показників надходжень до **спеціального** фонду міського бюджету 2021 рік

БЮДЖЕТ РОЗВИТКУ

	№ рішення	дата	січень	лютий	березень	квітень	травень	червень	липень	серпень	вересень	жовтень	листопад	грудень	ВСЬОГО
Розпис доходів БЮДЖЕТ розвитку 2021 рік	2-48	24.12.2020	515,1	515,1	515,1	851,1	803,1	1 075,1	3 155,1	764,6	695,1	2 647,9	1 515,1	1 015,1	14 067,9
Зміни до розпису доходів ст аном на 15.09.2021р. :			0,0	0,0	1 000,0	1 336,0	1 288,0	1 760,0	3 640,0	849,5	780,0	2 632,8	27 613,7	131 719,8	172 619,8
Уточнений розпис доходів			515,1	515,1	1 515,1	2 187,1	2 091,1	2 835,1	6 795,1	1 614,1	1 475,1	5 280,7	29 128,8	132 735,0	186 687,7